

185 432 005 00002 Wahlbezirk 2 Mehrzweckhalle

Letzte Eingabe: 23.02.2025

Urmensatz

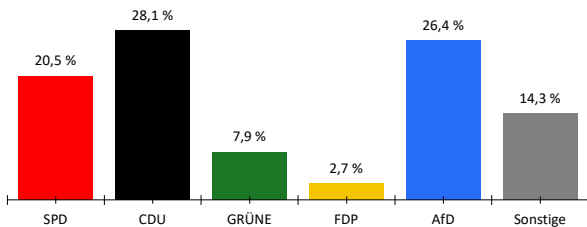
20:46:13

Aktueller Stand: 1 / 1

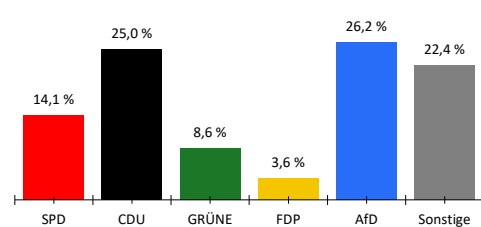
1. Berichtigung

	Bundestagswahl 2025				Bundestagswahl 2021						
	Erststimmen		Zweitstimmen		Erststimmen		Differenz in %-Punkten	Zweitstimmen		Differenz in %-Punkten	
	Anzahl	%	Anzahl	%	Anzahl	%		Anzahl	%		
Wahlberechtigte											
ohne Sperrvermerk	1.525				1.242						
mit Sperrvermerk	762				1.081						
nach §25(2) BWO	0				0						
insgesamt	2.287				2.323						
Wähler											
insgesamt	1.155	83,8 %			713	77,2 %	6,6 %				
dav. m. WS	0				1						
Ungültige Stimmen	4	0,3 %	3	0,3 %	16	2,2 %	-1,9 %	14	2,0 %	-1,7 %	
Gültige Stimmen	1.151	99,7 %	1.152	99,7 %	697	97,8 %	1,9 %	699	98,0 %	1,7 %	
Parteistimmen											
1. SPD	236	20,5 %	163	14,1 %	209	30,0 %	-9,5 %	192	27,5 %	-13,4 %	
2. CDU	324	28,1 %	288	25,0 %	153	22,0 %	6,1 %	130	18,6 %	6,4 %	
3. GRÜNE	91	7,9 %	99	8,6 %	60	8,6 %	-0,7 %	62	8,9 %	-0,3 %	
4. FDP	31	2,7 %	42	3,6 %	83	11,9 %	-9,2 %	84	12,0 %	-8,4 %	
5. AfD	304	26,4 %	302	26,2 %	117	16,8 %	9,6 %	125	17,9 %	8,3 %	
6. Die Linke	114	9,9 %	127	11,0 %	29	4,2 %	5,7 %	32	4,6 %	6,4 %	
7. FREIE WÄHLER	17	1,5 %	20	1,7 %	12	1,7 %	-0,2 %	5	0,7 %	1,0 %	
8. Tierschutzpartei	15	1,3 %	13	1,1 %	-	-	1,3 %	22	3,1 %	-2,0 %	
9. Die PARTEI	9	0,8 %	6	0,5 %	17	2,4 %	-1,6 %	11	1,6 %	-1,1 %	
10. Volt	9	0,8 %	4	0,3 %	-	-	0,8 %	4	0,6 %	-0,3 %	
11. PdH	-	-	0	0,0 %	-	-	-	0	0,0 %	0,0 %	
12. MLPD	1	0,1 %	1	0,1 %	1	0,1 %	0,0 %	0	0,0 %	0,1 %	
13. BÜNDNIS DEUTSCHLAND	-	-	2	0,2 %	-	-	-	-	-	0,2 %	
14. BSW	-	-	85	7,4 %	-	-	-	-	-	7,4 %	
15. Sonstige	-	-	-	-	16	2,3 %	-	32	4,6 %	-	

Erststimmen

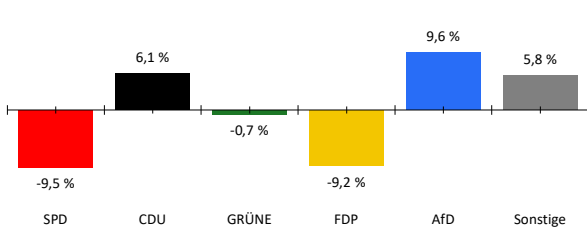


Zweitstimmen



Gewinne und Verluste gegenüber der Bundestagswahl 2021

Erststimmen



Zweitstimmen

