

185 432 005 Eppertshausen

Letzte Eingabe: 23.02.2025

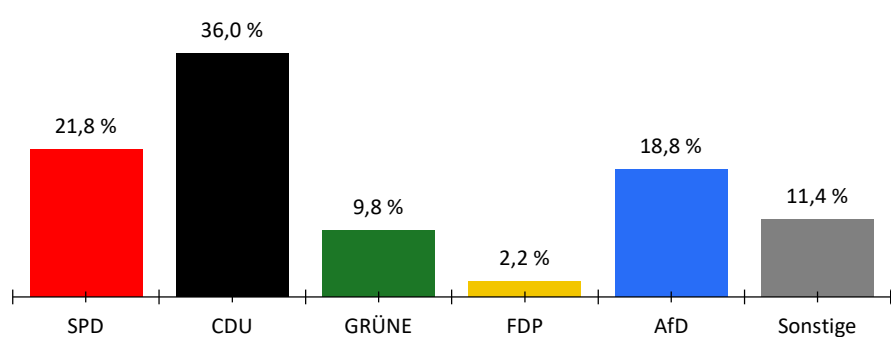
Gesamtsatz

20:46:13

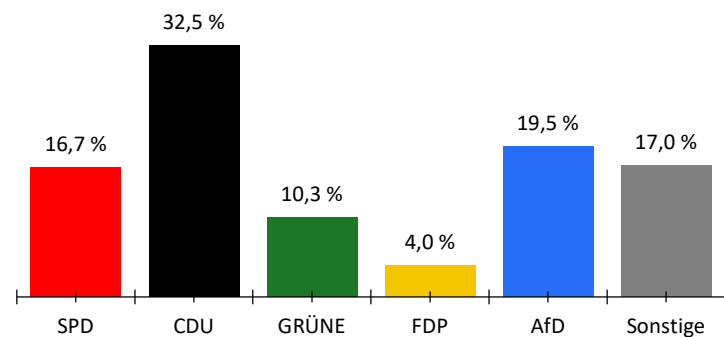
Aktueller Stand: 4 / 4

	Bundestagswahl 2025				Bundestagswahl 2021					
	Erststimmen		Zweitstimmen		Erststimmen		Differenz in %-Punkten	Zweitstimmen		Differenz in %-Punkten
	Anzahl	%	Anzahl	%	Anzahl	%		Anzahl	%	
Wahlberechtigte										
ohne Sperrvermerk	2.769				2.157					
mit Sperrvermerk	1.666				2.269					
nach §25(2) BWO	0				0					
insgesamt	4.435				4.426					
Wähler										
insgesamt	3.803	85,7 %			3.485	78,7 %	7,0 %			
dav. m. WS	1.606				2.176					
Ungültige Stimmen	27	0,7 %	14	0,4 %	61	1,8 %	-1,1 %	50	1,4 %	-1,0 %
Gültige Stimmen	3.776	99,3 %	3.789	99,6 %	3.424	98,2 %	1,1 %	3.435	98,6 %	1,0 %
Parteistimmen										
1. SPD	825	21,8 %	631	16,7 %	982	28,7 %	-6,9 %	866	25,2 %	-8,5 %
2. CDU	1.358	36,0 %	1.233	32,5 %	1.085	31,7 %	4,3 %	931	27,1 %	5,4 %
3. GRÜNE	371	9,8 %	390	10,3 %	423	12,4 %	-2,6 %	439	12,8 %	-2,5 %
4. FDP	82	2,2 %	151	4,0 %	347	10,1 %	-7,9 %	430	12,5 %	-8,5 %
5. AfD	708	18,8 %	740	19,5 %	299	8,7 %	10,1 %	335	9,8 %	9,7 %
6. Die Linke	247	6,5 %	287	7,6 %	90	2,6 %	3,9 %	122	3,6 %	4,0 %
7. FREIE WÄHLER	49	1,3 %	47	1,2 %	70	2,0 %	-0,7 %	60	1,7 %	-0,5 %
8. Tierschutzpartei	56	1,5 %	57	1,5 %	-	-	1,5 %	73	2,1 %	-0,6 %
9. Die PARTEI	25	0,7 %	19	0,5 %	54	1,6 %	-0,9 %	40	1,2 %	-0,7 %
10. Volt	49	1,3 %	36	1,0 %	-	-	1,3 %	17	0,5 %	0,5 %
11. PdH	-	-	1	0,0 %	-	-	-	2	0,1 %	-0,1 %
12. MLPD	6	0,2 %	2	0,1 %	3	0,1 %	0,1 %	0	0,0 %	0,1 %
13. BÜNDNIS DEUTSCHLAND	-	-	4	0,1 %	-	-	-	-	-	0,1 %
14. BSW	-	-	191	5,0 %	-	-	-	-	-	5,0 %
15. Sonstige	-	-	-	-	71	2,1 %	-	120	3,5 %	-

Erststimmen

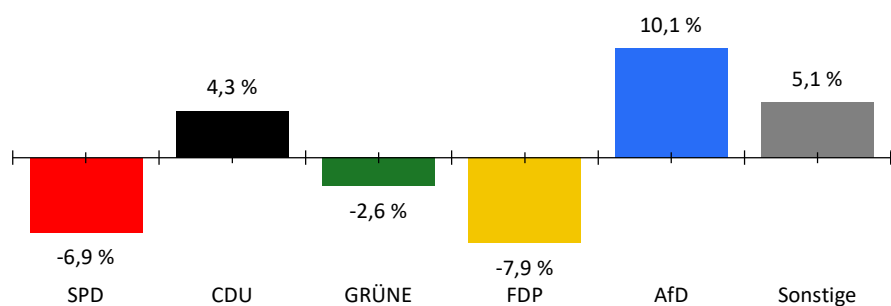


Zweitstimmen



Gewinne und Verluste gegenüber der Bundestagswahl 2021

Erststimmen



Zweitstimmen

